

I Uge 11, får i 5 opgaver, der skal løses mindst 3, for at have løst uge opgaven, men husk, jo flere opgaver der løses, jo bedre. Husk at lave dokumentation for løst opgave, og send dem til kim, på mail til spejderkim@outlook.dk, dokumentationen skal være kim i hænde, inden eller senest til første spejder møde, efter vi igen kan mødes til spejder

Opgave 1 dobbelt kode:

Først oversættes morsekoden














Dernæst A-K

. -- . - / - - - / . . . - / - . - . // - . -- / . -- // -
. - . / . . . // - - - / - - - . // . -- . - / . - / - . -
/ - - - . / . - / - - - / . - // - . -- / - - . . // . --
/ - - - / - . // - . / - - - // - . . . / - - . - / - - - / -
. . - / . - / . . . - / . . . / - - . - / - - - // . -- . -
/ - - . . / - - - / - / - . / - - - / - - - . / . -- / . . / -
. / - - - / - - - . // . -- . - / . - - - // . -- . -
/ . . - / - . - / . . . - // - . - . / - . -- / - - - . / - -
- / . -- . - // . -- . - / - - . . / - - - / - / - . / - - -
/ - - - . / - - - // . . . / . . - / . . - / - - - // . . -
/ - - - / - . // . -- . - / . . . / - - . - // . -- / - - -
/ - . . - // . - . / - . - / - . - . / - - - // - - -
. / . . . / - - . - // . -- / - . . . / . . . - / . . . / - -
. - / . - . / - - - / - . // . -- . / - . -- / - - - . // -
. - / . - // . . . - / - . - / - . - . / - - - // . -- . -
/ - - . . / - - - / - / - . / - - - / - - - . / - . -- / - -

.. / - - . - / - . - / - . - . / - - - / - - - . / / . - . / -
- . / . . . / . - - . - / / - - - / . . . - / . . . - / - - -
/ - - - . / / - . . - / . - - - / - - - . / / - . / - - -
/ / . - . / - . - / - - - . / / . . . - / . . - . / . - - . -
/ . - / / . - / . . . / . . . - / / - . / - - - / . - / . - / -
- - / / . - - . / - . - - / - - - . / / . . - / - - - / - . / -
- - / / . - - . - / . . . / - - . - / / . - - . - / . . - / -
. - / . . . - / / - . / - - - / / . . . / . . - / . . - / - - -
/ / . - . / - . - . / . . . / . - - . - / / - . -
. / . . . / / . . - / - . - / - . . - / / - - . - / . . / - - -
. / - - - / / - . . - / - . - - / - - . - / - - - / . - / / . -
- . / - . - - / - - - . / / - . / - - - / / . . . / . . -
/ . . - / - - - / / . . - / - . - - / . - - / . - - / - - - / -
- - . / / . - / . . . / . . . - / / - . / - - - / . - / / -
. / - - - / - / . . . - / . . . / - - . - / . - / / . - - / - -
- / - . / / - . . - / - . - - / - - . - / . . . - / - - - / / -
. - / . . - / . - / . . . / - . - . / - - - / / . - - . - / - -
. . / - - - / - / - . / - - - / - - - . / - - - / / - . / - - -
/ - - - . / / - . - . / . . . / . - - . - / - - - / - - -
. / / - . / - - - / - - - . / - - - / . - - . - / / . . . - / -
- - / - . / - - - / - - - . / - - - / / . - . / - . - . / - . -
- / - - - . / / . - - / - - - / - - . - / - - - / . - / / -
. / - - - / / - . . - / . . - . / - . / - - - / - - - . / / . -

- . - / - - . . / - - - / - / - . / - - - / - - - . / . . . -
 / . . . / - . - . / - - - / . - //

Opgave 2 Rebus svaret er kodeordet i nummererede felter 1-11:

	42		FOR-BILLEDE	RØG			FIF	BINDE-ORD	SPEJDE			
	SALGS- STED						SMART		1			
				2								
				PIGE- NAVN RIMPE		3			DOKU- MENT	SKIBS- DEL		
	SUK- KER			4			BRYST					
TOP- KLAS- SE						VER- DENS- HJØRNE		5		MIS- TEDE	MÆRKE	NORGE OG POLEN
TYVE STYK- KER		PADDE FLOD					CIFFER SKI- SPØR					
	YNDIG	HUG- GEDE ÅBNING	6			SPOT	7		BRUTTO MINUS NETTO			
VUR- DERING	8			PLANTE		9			DREN- GENAVN HØJDE- RYG			
SOVE- STEDER							PLAT- FORM					10
FOR- LIGES				FLOD I ITALIEN					BY PÅ MØN		11	

Opgave 3:

Lav et gækkebrev med en kode du bestemmer selv hvilken

Opgave 4:

Skriv en selvskreven sang som indeholder ordene: bål, kop, mærke, spejder.

Melodien vælger du selv

Opgave 5:

Skriv ordet "spejderkammerat" med 10 forskellige ting fra haven eller naturen (grene, sten, blomster...osv.)