



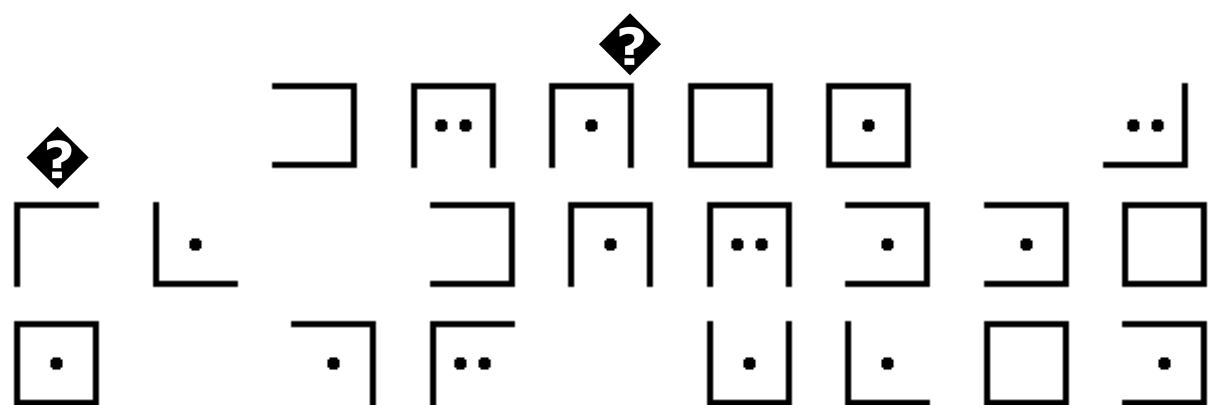
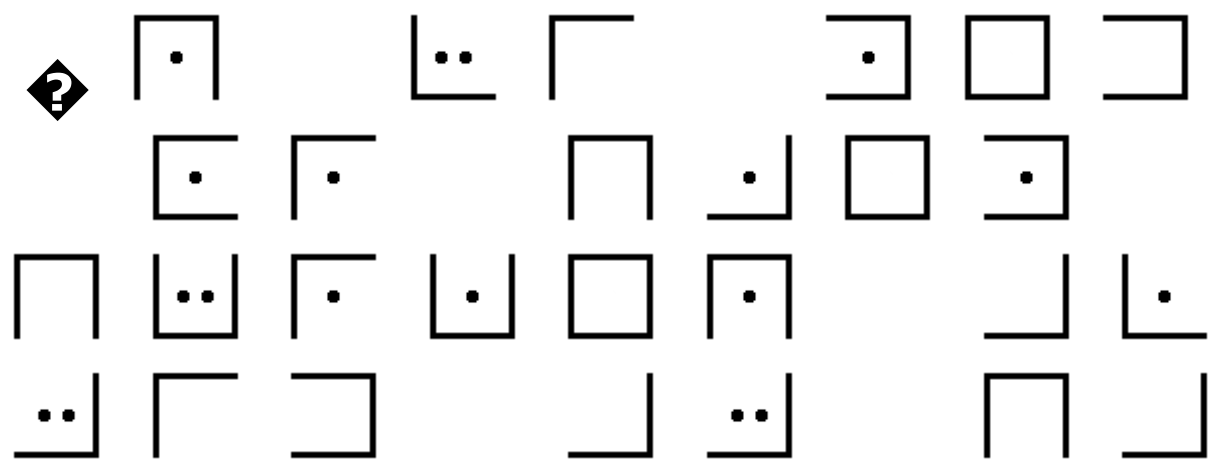
I Uge 6, får i 5 opgaver, der skal løses mindst 3, for at have løst uge opgaven, men husk, jo flere opgaver der løses, jo bedre. Husk at lave dokumentation for løst opgave, og send dem til kim, på mail til spejderkim@outlook.dk, dokumentationen skal være kim i hænde, inden første spejder møde, efter vi igen kan mødes til spejder

Opgave 1 Blandede koder 1. Junior 2. runer 3. baglæns 4. A-K:

1.







2



sær-ekub-a lit bøl-o arf tla
revelpo iv ksitkeh re negaD

4.

Xjø votøox øø oxna csv cs rbåuo
oxnxb oa ocoxafø pbvn kp wkqs
rcyø nsqaoøoxå hvvsxq åyw sxqox
ub´ vs´ asv åckxox øø åj åwbu
ubxxo lvs´ nox csøuovsqronoxå

..... .

Opgave 2 Byg en 3 buk:

Byg en 3 buk i miniudgave, brug de materialer du har f.eks.
blomsterpinde, blyanter, makaroni, spaghetti eller grene frit slag

Tag et billede af den og send dette som besvarelse

Opgave 3 opgave:

Lav en spejderopgave til din leder

Opgave 4 ud i sneen:

Byg en spejdersnemand/snekvinde

send et billede som besvarelse

Opgave 5:

Præmie på kr. 100,-

				NOVEMBER OG DECEMBER	HJORT	÷ Æ								
						1								
				LANG FISK		DEL AF RIGET			2					
				STRØM		TRÆET								
					3		KALIUM ANBE- FALET							
				LUK- ØJE KORT										
	SPILLE- KORT	LAST	OM- RADE	FILM- FIGUR	4	PIGE- NAVN	OP- GAVE	HVILE TONE			NORD		9-N	
		5												
DREN- GE- NAVN				TV- EJERE FUGL				SPISEN PLANTE		6	7-7		SOLO	
					EKSI- STERER	VÆKST					VÆSEN STED- ORD	7		
6-5			BORN- HOL- MEREN					IKKE BE- RUSET					ØJE- BLIK	
					8								ILD	

Det kodeord der er besvarelsen får du ved at løse denne kryds og tværs og de nummererede felter giver svaret på denne opgave